

A white Nautitech 40 catamaran is shown sailing on a clear blue sea. The boat has a large white sail with a dark blue stripe at the bottom. A person is visible at the helm. The background is a solid blue sky and water. The text 'Nautitech 40' is overlaid on the sail.

 **Nautitech**40





Un Design incomparable...

Incomparable design...

Depuis des années, les catamarans **Nautitech** sont synonymes de **qualité**, **performance** et **robustesse**. Le Nautitech 40 est fidèle à ces exigences.

A bord, tout a été pensé pour favoriser le plaisir, la sécurité et le confort en mer.

Le point fort du Nautitech 40 est la **qualité de sa carène**. Les coques offrent un juste compromis entre **habitabilité** et **vitesse**, l'accastillage haut de gamme permettant de tirer le meilleur parti du bateau à toutes les allures. Avec les barres à roues excentrées, les sensations à la barre sont intactes.

*For many years, Nautitech catamarans have been synonymous with **quality**, **performance** and **strength**. The Nautitech 40 adheres to the same requirements.*

Everything on board has been conceived with a view to enhancing pleasure, safety and comfort when at sea.

*The major strong point is **the quality of the Nautitech 40's hull**. Her hulls are a finely-balanced compromise between **habitability** and **speed**, the top-of-the-range fittings, enabling the skipper to get the most out of the boat under any point of sail. Offset wheel helms give excellent sensations at the helm.*





Les différences qui font la différence...

Differences which make all the difference...

Principale innovation, le **roof-bimini rigide** protège l'ensemble du cockpit du soleil et des embruns. Son **panneau de toit coulissant** permet de moduler à volonté la luminosité et l'aération. Un plus en navigation comme au mouillage !


De l'espace, du volume... Le vaste **pare-brise panoramique** ouvre à 180° sur le large. Tandis qu'une astucieuse **baie coulissante** facilite la circulation du carré au cockpit.


Élégance, performance et plaisir à la barre... soyez les bienvenus à bord du **Nautitech 40** pour des croisières inoubliables.

*The main innovation is the **rigid bimini-roof**, which protects the entire cockpit from sun and seaspray. A **sliding roof panel** enables as much light and air in as you wish. Appreciable both underway and at anchor !*

*Space and volume. The vast **panoramic windshield** affords a 180° view out to sea, whilst an **sliding picture window** makes it easy to move from the saloon to the cockpit.*

***Elegant, high-performance and a pleasure to helm.** Welcome on board the **Nautitech 40** for some unforgettable cruising.*









Du côté des aménagements, la lumière domine. Les essences de bois exotiques apportent **chaleur** et **douceur**.

Equipée d'un **grand volume froid**, la cuisine aux multiples rangements **dessert facilement l'intérieur comme l'extérieur**. Accueillant réellement jusqu'à dix personnes, le **vaste carré** central peut se transformer en un clin d'œil en salon **avec table basse**... Quant aux descentes dans les coursives et les cabines, elles montrent la **minutie du travail réalisé par les ébénistes**.



Espace et confort... Space and comfort...



*Daylight is omnipresent inside. Exotic wood essence adds **warmth and visual harmony**.*

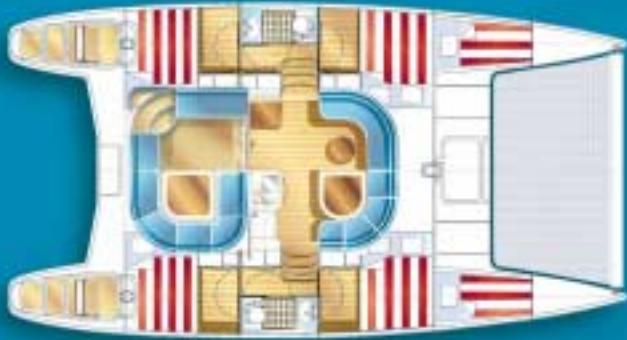
***Spacious cold storage** and numerous stowage areas in the galley serve **both the inside and the outside**.*

*Genuinely able to accommodate up to ten people the vast central saloon transforms in the twinkling of an eye into a comfortable sitting room **with a coffee table**...*

*The companionways leading down below to the passageways and cabins demonstrate **the minutia of the work carried out by the cabinet makers**.*



La version propriétaire offre une vaste couchette et une salle de bain privative. *The owner version with a spacious cabin with private bathroom*



Caractéristiques / Specifications

Longueur hors-tout / <i>L.O.A.</i>	11,98 m - 39'3"
Longueur à la flottaison / <i>L.W.L</i>	11,50 m - 39'8"
Largeur maxi / <i>Maximum Beam</i>	6,50 m - 21'3"
Tirant d'eau / <i>Draft</i>	1,20 m - 3'11"
Hauteur du mat / <i>Mast height</i>	15,20 m - 49'10"
Poids Lège / <i>Light Displacement</i>	7 400 kg - 16,314 lbs

Hauteurs / Heights :

- sous nacelle / <i>Bridgedeck clearance</i>	0,75 m - 2'5"
- sous barrots / <i>Headroom</i>	1,90 m - 6'2"



Surface de voile / <i>Sails area</i>	87 m ² - 936 sqft
Motorisation / <i>Engines</i>	2 x 29 cv - 2 x 29 hp
Capacité en eau / <i>Fresh water Capacity</i>	600 l - 159 USGal
Capacité en carburant / <i>Fuel capacity</i>	2 x 135 l - 2 x 36 USGal

3 ou 4 cabines doubles +1 ou 2 couchettes single, 8 à 10 couchages

3 or 4 double cabins + 1 or 2 single berths, 8 to 10 berths

2 salles de bains / *2 Heads Compartments*



Homologation CE / *Navigation Classification CE* : Catégorie A

Architectes / *Design* : Alain Mortain & Yannis Mavrikios

Design interieur / *Interior Design* : Yann Chabaud / Jacques Pierrejean



Nautitech Catamarans - 8 rue de Gorges - B.P. 79035 - 44000 Nantes - France

Tél : +33 (0) 2 40 20 41 99 - Fax +33 (0) 2 51 72 35 06 - E-mail: contact@nautitech.fr - www.nautitech-catamarans.com